

Lista di controllo

Piccoli lavori sui tetti

(fino a 2 giorni persona)



Voi e i vostri collaboratori, lavorate tutti in modo sicuro sui tetti?

Gli infortuni associati ai lavori su tetti hanno sovente conseguenze gravi. Per tutti vale la pena adottare un comportamento conforme ai principi della sicurezza.

Ecco i pericoli principali:

- Cadute (inciampare, scivolare, perdere l'equilibrio)
- Sfondamenti di coperture dei tetti
- Cadute dall'alto oltre il bordo del tetto

Con la presente lista di controllo potete individuare meglio queste fonti di pericolo.

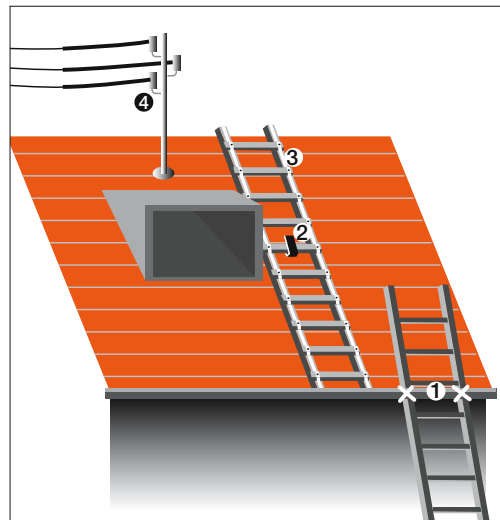
Nel seguito troverete una serie di domande importanti sul tema cui è dedicata questa lista di controllo. Stralciate le domande che non interessano la vostra azienda.

Quando rispondete a una domanda con «no» oppure «in parte», occorre adottare una contromisura.

Notate le misure di sicurezza sul retro.

Accessi al tetto

1 Le scale semplici sporgono almeno di 1 m dal piano d'accesso superiore (bordo del tetto) e sono assicurate contro rovesciamenti?	<input type="checkbox"/> sì <input type="checkbox"/> in parte <input type="checkbox"/> no
2 Le scale da copritetto vengono posate su superfici resistenti e sono assicurate contro scivolamenti?	<input type="checkbox"/> sì <input type="checkbox"/> in parte <input type="checkbox"/> no
3 Per le scale da copritetto con pioli inchiodati sui montanti si dispone di nastri metallici o di pezzi di legno di riempimento?	<input type="checkbox"/> sì <input type="checkbox"/> in parte <input type="checkbox"/> no
4 Le installazioni elettriche che si trovano in corrispondenza degli accessi ai posti di lavoro e delle zone in cui si è tenuti a lavorare sono isolate o protette in altro modo contro contatti accidentali?	<input type="checkbox"/> sì <input type="checkbox"/> in parte <input type="checkbox"/> no



I numeri della figura coincidono con quelli delle domande.

Protezione contro cadute oltre il bordo del tetto

5 Si fa assolutamente uso delle funi di sicurezza per i lavori da eseguire su tetti piani (pendenza di 0°-25°) e a un'altezza di caduta superiore a 5 m?	<input type="checkbox"/> sì <input type="checkbox"/> in parte <input type="checkbox"/> no
6 Per tetti della pendenza di 25°-60° e a un'altezza di caduta superiore a 3 m. Si fa assolutamente uso delle funi di sicurezza e quando i tetti hanno una pendenza superiore a 40° si fa sempre ricorso, in più, ad una scala da copritetto?	<input type="checkbox"/> sì <input type="checkbox"/> in parte <input type="checkbox"/> no
7 I lavori vengono eseguiti da una piattaforma mobile su tetti della pendenza superiore a 60° e a un'altezza di caduta superiore a 3 m?	<input type="checkbox"/> sì <input type="checkbox"/> in parte <input type="checkbox"/> no
8 In caso di pericolo di scivolamenti, vale a dire indipendentemente dall'altezza di caduta, vengono sempre usate le funi di sicurezza?	<input type="checkbox"/> sì <input type="checkbox"/> no

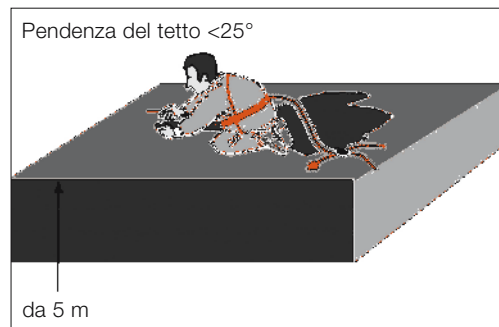


Figura per la domanda 5.

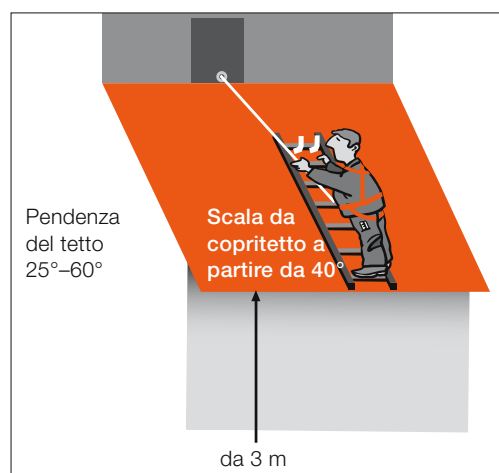
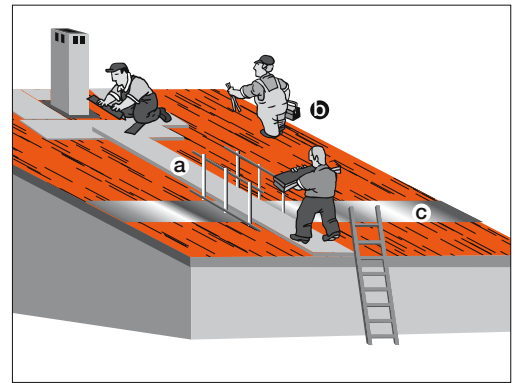


Figura per la domanda 6.

Protezione contro le cadute all'interno dell'edificio

9	L'intera superficie del tetto è percorribile e infrangibile?	<input type="checkbox"/> sì <input type="checkbox"/> no
10	Sulle coperture di tetti non resistenti alla rottura si lavora esclusivamente da una passerella appropriata?	<input type="checkbox"/> sì <input type="checkbox"/> no
11	Su coperture indicate come «percorribili, relativamente resistenti» si fa uso di passerelle quando si è tenuti a spostare carichi pesanti?	<input type="checkbox"/> sì <input type="checkbox"/> in parte <input type="checkbox"/> no
12	Le coperture non resistenti alla rottura situate nella zona di lavoro vengono sbarrate, coperte o protette con reti di sicurezza?	<input type="checkbox"/> sì <input type="checkbox"/> in parte <input type="checkbox"/> no



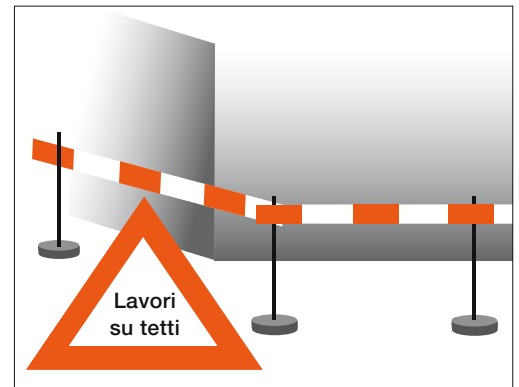
a Larghezza minima 0,6 m.

b Su coperture indicate come «percorribili, relativamente resistenti» si può camminare senza far uso di passerelle.

c Non resistente alla rottura, non percorribile.

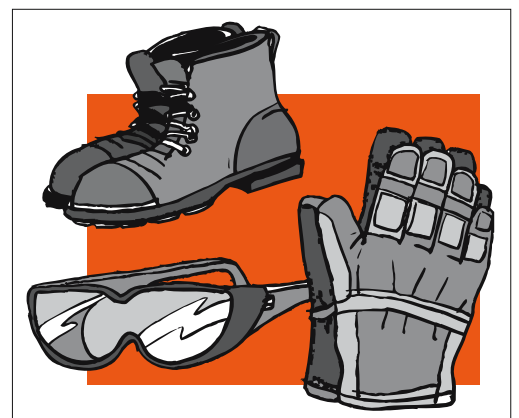
Messa in pericolo di terzi

13	È stato fatto il necessario per impedire che terzi vengano messi in pericolo dalla caduta di oggetti?	<input type="checkbox"/> sì <input type="checkbox"/> in parte <input type="checkbox"/> no
14	È stata sbarrata e segnalata convenientemente l'intera zona di pericolo?	<input type="checkbox"/> sì <input type="checkbox"/> no



Organizzazione / Formazione / Comportamento umano

15	Vengono controllati periodicamente e, se necessario, sostituiti gli accessori (scale a pioli, attrezzi, apparecchi, mezzi di protezione)?	<input type="checkbox"/> sì <input type="checkbox"/> in parte <input type="checkbox"/> no
16	Il personale viene istruito convenientemente in materia di sicurezza nei lavori su tetti?	<input type="checkbox"/> sì <input type="checkbox"/> in parte <input type="checkbox"/> no
17	I superiori controllano e fanno rispettare l'osservanza delle regole della sicurezza in vigore?	<input type="checkbox"/> sì <input type="checkbox"/> in parte <input type="checkbox"/> no
18	Il personale viene sensibilizzato almeno una volta all'anno ai rischi cui si va incontro per trascuratezza, comodità e sottovalutazione dei pericoli?	<input type="checkbox"/> sì <input type="checkbox"/> in parte <input type="checkbox"/> no
19	Sono a disposizione i dispositivi di protezione individuale (scarpe alte, occhiali di protezione, guanti, cintura e funi di sicurezza) su tutti i posti di lavoro e se ne fa un uso corretto?	<input type="checkbox"/> sì <input type="checkbox"/> in parte <input type="checkbox"/> no



Non è escluso che nella vostra azienda esistano altre fonti di pericolo sul tema della presente lista di controllo. In caso affermativo vogliate adottare le necessarie misure di sicurezza (vedere sul retro).

Lista di controllo compilata da: _____

Data: _____

Firma: _____

Pianificazione delle misure: piccoli lavori sui tetti (fino a 2 giorni persona)

N.	Misure da adottare	Termine	Incaricato	Liquidato		Osservazione	Controllato	
				Data	Visto		Data	Visto

Data del ricontrollo: _____

**Avete delle domande? Contattateci; per informazioni: telefono 820 20 42
per ordinazioni: www.suva.ch/waswo-i, fax 041 419 59 17, telefono 041 419 58 51**

Suva, Tutela della salute, casella postale, 6002 Lucerna

Edizione rielaborata – maggio 2007

Codice: 67018.i